

Instructions for Payment of Application Fees:

申请费支付方法说明:

All students, international and domestic, are required to pay an application fee to the University of Illinois at Chicago when applying for a program at UIC. The application fee is a University fee, not a fee imposed by the UIC Programs for International Partnerships (PIP). PIP assists students in submitting the application fee by providing the method of payment. PIP will forward all application fees collected to the UIC Office of Admissions.

在申请伊利诺伊大学芝加哥分校项目时，不论本国还是国际学生均需缴纳申请费。申请费是大学所收费用，而非国际合作项目办公室(PIP)所设。PIP 为方便学生，协助提供交费方法。学生所缴纳费用将全额转交给 UIC 的招生办公室。

Please note, payment of the UIC application fee must be completed prior to your UIC application being submitted to the UIC Office of Admissions. Payment of the application fee does not guarantee admission to a UIC program. In addition, the application fee is non-refundable in the case that you withdraw your application or are not admitted to the program.

请注意：UIC 申请费的缴纳必须在向 UIC 招生办公室提交申请前完成。缴纳申请费并不保证一定能够被项目录取。如果学生撤销申请或者未被项目录取，已缴纳的申请费不予退还。

Method of Payment

支付方法

Flywire: Flywire is an online payment portal used by the University of Illinois, and a number of US and Canadian universities with an international student population. Flywire provides a secure, low-cost way to send payment in RMB equivalent to the USD amount to UIC. You may use Alipay on Flywire to pay your application fee in RMB. (Please see the attached instructions on how to use Flywire.) You may also pay your application fee through Flywire using a bank transfer in China. This process, however, may include small additional bank service fees.

伊利诺伊大学所使用Flywire在线支付平台，有大量的美国和加拿大大学也在使用该平台接受国际学生的费用支付。Flywire 能提供一个安全、经济的支付环境，允许学生用等额人民币向 UIC 进行交费。Flywire 接受支付宝付款。（Flywire 的具体使用方法请参照附带的说明。）学生还可以用国内银行转账的方式通过 Flywire 交纳申请费。但此方法可能产生额外的少量银行服务费用。

使用 flywire 系统支付 UIC 项目申请费说明

请点击以下链接进入 flywire 网站的 UIC 项目申请费支付系统（网站右上角供语言选择，可以选汉语）
<http://pip-uic.flywire.com/>

1) 进入相应网站之后，请按照以下图示说明填写好项目申请费美元金额，选择费用支付所在国家“China”，并选择费用支付方式（由于项目申请费金额较低，建议支付方式选择支付宝，这样本人不需要去银行转账，比较快捷方便）

UIC Programs for International Partnerships

Contact Help Log in English

也可以选择中文

Tell us about your payment

You pay from

Country (*)

选择汇款国家, 比如 China

UIC-PIP Contract Application Fee receives

\$ Amount (*)

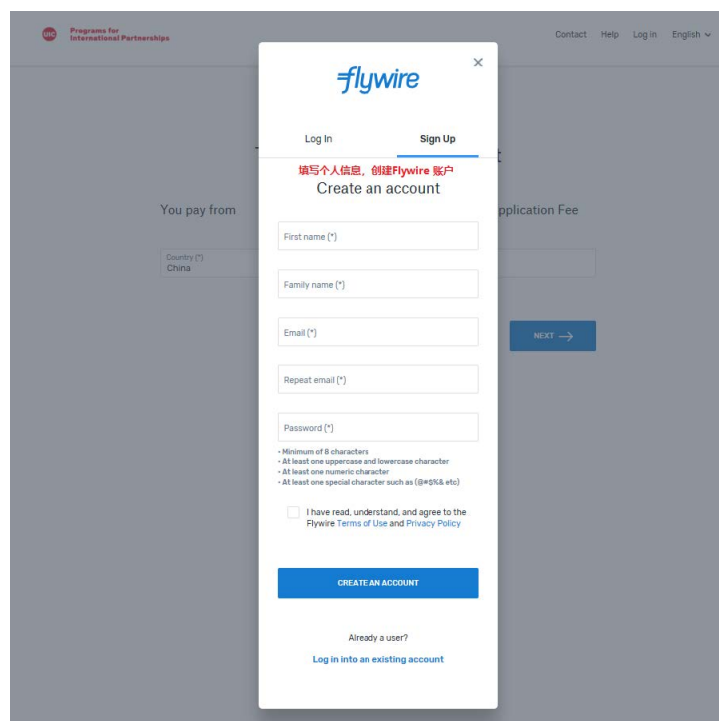
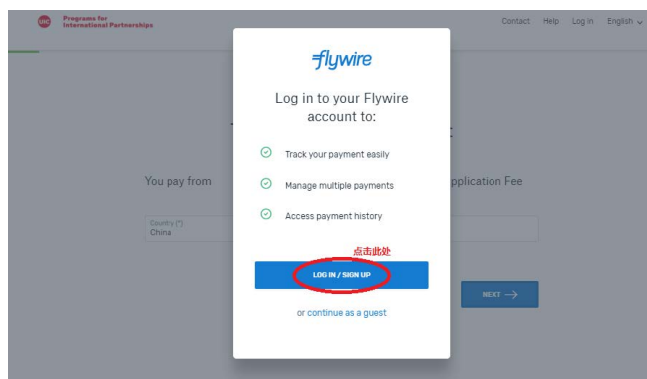
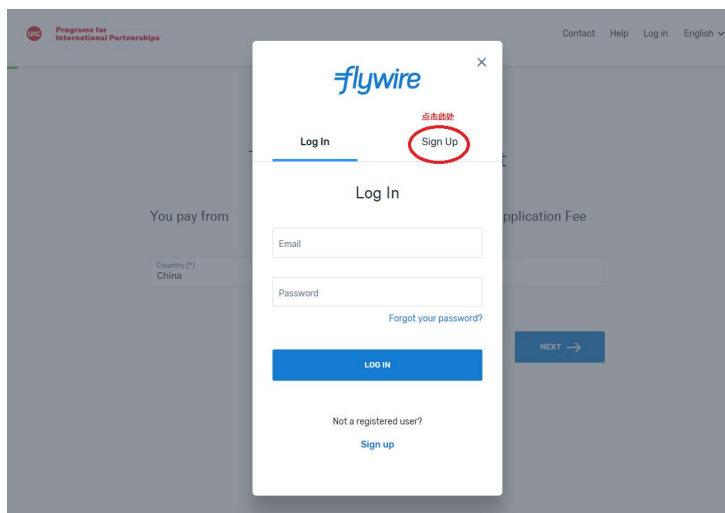
0.00

填写申请费数额

NEXT →

申请 3+1 (+1) 本科非学位项目同学须支付60美元；申请硕士学位项目的同学须支付170美元。请填写相应数额。

2) 接下来，创建 flywire 汇款系统用户名及密码（请注意：用户名是你本人的电子邮件，网上提交汇款之后，flywire 的工作人员会和你进行电子邮件沟通联系以确认你的汇款进入 UIC 学校账户；此外，请记住你建立的用户名和密码，你被 UIC 录取后支付学费时，还会用到你创建过的 flywire 用户名和密码）



3) 接着选择支付方式。

Select your preferred payment method

Best Price Guaranteed Subject to terms and conditions

国内的银行人民币转账-Domestic RMB Transfer 网上学校出国的付款通知

More info

网上将学校出国的付款通知, 需使用人民币转账到国内账户进行付款, 接受大额支付。

支付宝-Alipay

More info

需要有支付宝账户, 建议金额不超过20万人民币的付款选择该方式。 **建议使用支付宝支付, 快捷方便**

银联支付-UnionPay

More info

如使用银联支付, 请提前确认您的银联借记卡/信用卡交易限额, 以免付款出现问题。

万事达卡-mastercard (人民币)

More info

更多信息 以人民币发行的万事达卡可选择该方式。

VISA 维萨卡-VISA (人民币)

More info

更多信息 以人民币发行的万事达卡可选择该方式。

I want to pay in another currency

如果选择使用美元支付, 请点击此处

← PREVIOUS


请注意:

选择支付方式请选择支付宝或者信用卡, 这样的支付方式不要求上传其他材料。申请 3+1 (+1) 本科非学位项目同学须支付60美元; 申请硕士学位项目的同学须支付170美元。请填写相应数额 (或相应的人民币数额。)

4) 填写付款人和学生的信息。

Provide information about the payer

Payer Information 如果支付款项的账户持有人是学生本人，就填写学生信息；如果付款账户持有人是父母或其他人，则填写父母或其他人的信息。

First name (*)	Middle name
Family name (*)	Address 1 (*)
Address 2	City (*)
State / Province / Region	Zip code / Postal Code
 Phone number (*) +86	Email (*)

I have read, understand, and agree to the Flywire Terms of Use and Privacy Policy

[请点击此处](#)

[← PREVIOUS](#) [NEXT →](#)

Provide information requested by UIC-PIP Contract Application Fee

Contact Information

The person filling out this form is (*) 请选择网上填写表格的人，如果就是学生自己，选择“学生”

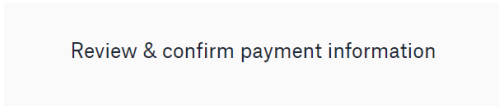
Student Information 以下内容请填写学生本人信息

Invoice Number (*) 请填写UICAPP	University/Organization Name In Home Country 国内大学名称
First Name (*) 名	Middle Name
Last Name (*) 姓	Student Email Address (*) 电子邮件
Program of Study (*) 请选择到UIC学习的专业	

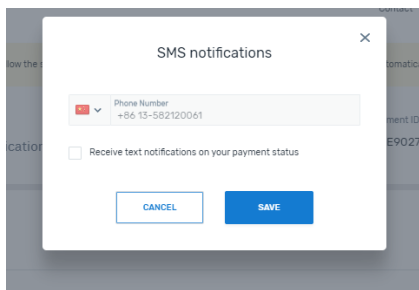
[← PREVIOUS](#) [NEXT →](#)

注意：我们设置好的 Invoice number 为“UICAPP”六个字母，此处请输入 UICAPP 这六个大写字母即可。（这里的APP是 application 的缩写，意思为“UIC申请”）。

5) 接下来, 会出现信息确认的界面 (“Review & confirm payment information”), 请仔细核对所填信息。请保证你的帐户中有足够金额并能够在要求日期前支付完成 (要求完成支付的日期一般是从网上填写信息日期起两天之内, 比如, 如果你在 11月 6 日网上填写信息, 那么你必须要在 11月 8日以前完成支付。)



6) 接下来, 界面会闪现出以下方框。请填写你的手机号码, 以便 flywire 发短信和你确认款项的支付和接收。



7) 接下来, 会出现以下界面, 点击蓝色方框进入支付宝付费系统完成付款。

